

MIRO 6,2 controllo valvola 24VDC/1ms

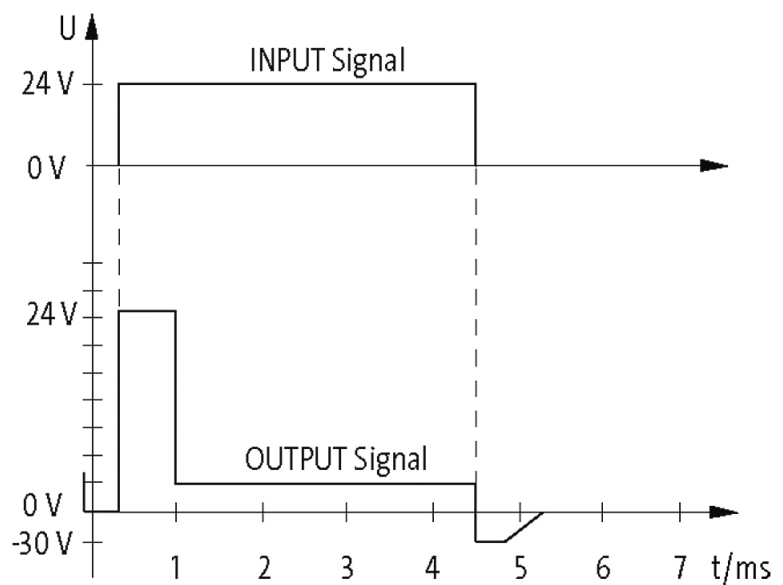
In:24VDC OUT :24VDC/1,5A

Interruttore di accelerazione: 1 ms/24 V DC

Morsetti a vite

[Link al prodotto](#)

Immagine



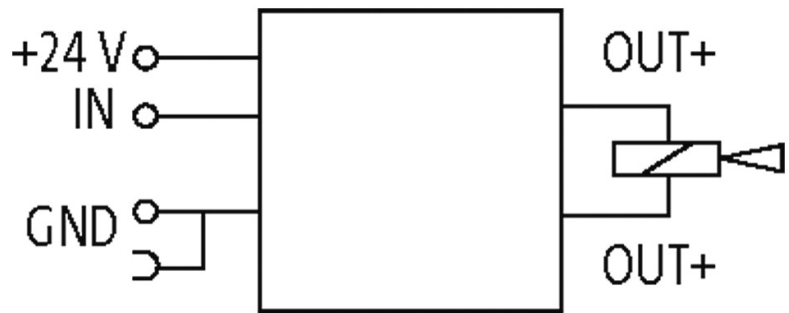
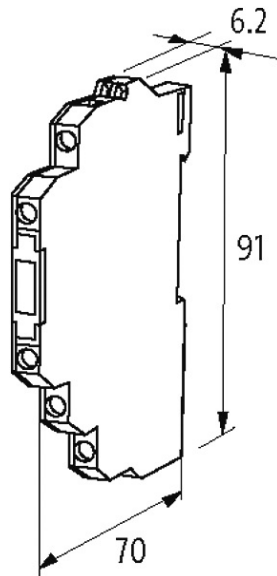


Immagine rappresentativa

Ingresso

Tensione d'ingresso	24 V DC (18...30 V DC)
Corrente d'ingresso	circa 13 mA

Dati generali

Tipo di fissaggio	innestabile su guida DIN (EN 60715)
Range temperatura	0...+55 °C (temp. di stoccaggio -25...+50 °C)
Dimensioni H x W x D	91x6.2x70 mm

Uscita

Corrente di uscita	Impulso: 1.5 A (1 ms); corrente continua in uscita: 380 mA (3.5 V)
Frequenza di commutazione	max. 20 Hz

dati commerciali

EAN	4048879571876
eClass	27210990
Lotto minimo ordinabile	10
Numero di tariffa doganale	85437090
paese di origine	CZ