

Contactor de potencia, 3 AC 32 A, 15 kW/400 V 48 V DC, 3 polos, Tamaño S2 borne de resorte !!! Producto a extinguir El sucesor es SIRIUS 3RT2



nombre comercial del producto	SIRIUS
designación del producto	Contactor de potencia
Datos técnicos generales	
Tamaño del contactor	S2
Tensión de aislamiento	
• valor asignado	690 V
grado de contaminación	3
Resistencia a tensión de choque valor asignado	6 kV
Tensión máxima admitida para separación de protección	
• entre bobina y contactos principales según EN 60947-1	400 V
grado de protección IP	
• frontal	IP20
• del borne de conexión	IP00
Resistencia a choques con choque rectangular	
• con DC	10g / 5 ms, 5g / 10 ms
Resistencia a choques con choque sinusoidal	
• con DC	15g / 5 ms, 8g / 10 ms

Vida útil mecánica (ciclos de maniobra)	
<ul style="list-style-type: none"> • del contactor típico 	10 000 000
<ul style="list-style-type: none"> • del contactor con bloque de contactos auxiliares montado para equipo electrónico típico 	5 000 000
<ul style="list-style-type: none"> • del contactor con bloque de contactos auxiliares montado típico 	10 000 000
designaciones de referencia según IEC 81346-2:2009	Q

Condiciones ambiente	
<ul style="list-style-type: none"> • altitud de instalación con altura sobre el nivel del mar máx. 	2 000 m
<ul style="list-style-type: none"> • temperatura ambiente durante el funcionamiento 	-25 ... +60 °C
<ul style="list-style-type: none"> • temperatura ambiente durante el almacenamiento 	-55 ... +80 °C

Circuito de corriente principal	
Número de polos para circuito principal	3
Número de contactos NA para contactos principales	3
Número de contactos NC para contactos principales	0
Intensidad de empleo	
<ul style="list-style-type: none"> • con AC-1 con 400 V <ul style="list-style-type: none"> — con temperatura ambiente de 40 °C valor asignado 	50 A
<ul style="list-style-type: none"> • con AC-1 <ul style="list-style-type: none"> — hasta 690 V con temperatura ambiente de 40 °C valor asignado 	50 A
<ul style="list-style-type: none"> — hasta 690 V con temperatura ambiente de 60 °C valor asignado 	45 A
<ul style="list-style-type: none"> • con AC-3 <ul style="list-style-type: none"> — con 400 V valor asignado 	32 A
<ul style="list-style-type: none"> — con 690 V valor asignado 	20 A
<ul style="list-style-type: none"> • con AC-4 con 400 V valor asignado 	29 A
Sección de conductor conectable en circuito principal con AC-1	
<ul style="list-style-type: none"> • con 60 °C mínima admisible 	10 mm ²
<ul style="list-style-type: none"> • con 40 °C mínima admisible 	16 mm ²
Intensidad de empleo para aprox. 200000 ciclos de maniobras con AC-4	
<ul style="list-style-type: none"> • con 400 V valor asignado 	15,6 A
<ul style="list-style-type: none"> • con 690 V valor asignado 	11 A
Intensidad de empleo	
<ul style="list-style-type: none"> • con 1 vía de circulación de corriente con DC-1 <ul style="list-style-type: none"> — con 24 V valor asignado 	45 A

<ul style="list-style-type: none"> — con 110 V valor asignado 	4,5 A
<ul style="list-style-type: none"> • con 2 vías de corriente en serie con DC-1 <ul style="list-style-type: none"> — con 24 V valor asignado — con 110 V valor asignado 	45 A 25 A
<ul style="list-style-type: none"> • con 3 vías de corriente en serie con DC-1 <ul style="list-style-type: none"> — con 24 V valor asignado — con 110 V valor asignado 	45 A 45 A
Intensidad de empleo	
<ul style="list-style-type: none"> • con 1 vía de circulación de corriente con DC-3 con DC-5 <ul style="list-style-type: none"> — con 24 V valor asignado — con 110 V valor asignado 	35 A 2,5 A
<ul style="list-style-type: none"> • con 2 vías de corriente en serie con DC-3 con DC-5 <ul style="list-style-type: none"> — con 24 V valor asignado — con 110 V valor asignado 	45 A 25 A
<ul style="list-style-type: none"> • con 3 vías de corriente en serie con DC-3 con DC-5 <ul style="list-style-type: none"> — con 24 V valor asignado — con 110 V valor asignado 	45 A 45 A
Potencia de empleo	
<ul style="list-style-type: none"> • con AC-1 <ul style="list-style-type: none"> — con 230 V con 60 °C valor asignado — con 400 V valor asignado — con 690 V valor asignado — con 690 V con 60 °C valor asignado 	18 kW 31 kW 54 kW 54 kW
<ul style="list-style-type: none"> • con AC-2 con 400 V valor asignado 	15 kW
<ul style="list-style-type: none"> • con AC-3 <ul style="list-style-type: none"> — con 230 V valor asignado — con 400 V valor asignado — con 500 V valor asignado — con 690 V valor asignado 	7,5 kW 15 kW 18,5 kW 18,5 kW
Potencia de empleo para aprox. 200000 ciclos de maniobras con AC-4	
<ul style="list-style-type: none"> • con 400 V valor asignado • con 690 V valor asignado 	8,2 kW 10 kW
Intensidad térmica de corta duración limitada a 10 s	
Frecuencia de maniobra en vacío	
<ul style="list-style-type: none"> • con DC 	1 500 1/h
Frecuencia de maniobra	
<ul style="list-style-type: none"> • con AC-1 máx. • con AC-2 máx. 	1 200 1/h 750 1/h

- con AC-3 máx.
- con AC-4 máx.

1 000 1/h

250 1/h

Circuito de control/ Control por entrada

Tipo de corriente de la alimentación de tensión de mando	DC
Tensión de alimentación del circuito de mando con DC	
<ul style="list-style-type: none"> • valor asignado 	48 V
Factor de rango de trabajo tensión de alimentación de mando valor asignado de la bobina con DC	
<ul style="list-style-type: none"> • Valor inicial • valor final 	0,8 1,1
Potencia inicial de la bobina con DC	13,3 W
Potencia de retención de la bobina con DC	13,3 W
Retardo de cierre	
<ul style="list-style-type: none"> • con DC 	50 ... 95 ms
Retardo de apertura	
<ul style="list-style-type: none"> • con DC 	20 ... 30 ms
Duración de arco	10 ... 15 ms

Circuito de corriente secundario

<ul style="list-style-type: none"> • Número de contactos NC para contactos auxiliares conmutación instantánea 	0
<ul style="list-style-type: none"> • Número de contactos NA para contactos auxiliares conmutación instantánea 	0
Intensidad de empleo con AC-12 máx.	10 A
<ul style="list-style-type: none"> • intensidad de empleo con AC-15 con 230 V valor asignado • intensidad de empleo con AC-15 con 400 V valor asignado 	6 A 3 A
<ul style="list-style-type: none"> • intensidad de empleo con DC-12 con 60 V valor asignado • intensidad de empleo con DC-12 con 110 V valor asignado • Intensidad de empleo con DC-12 con 220 V valor asignado 	6 A 3 A 1 A
<ul style="list-style-type: none"> • intensidad de empleo con DC-13 con 24 V valor asignado • intensidad de empleo con DC-13 con 60 V valor asignado • intensidad de empleo con DC-13 con 110 V valor asignado • Intensidad de empleo con DC-13 con 220 V valor asignado 	10 A 2 A 1 A 0,3 A
Confiabilidad de contacto de los contactos auxiliares	una conexión errónea por 100 millones (17 V, 1 mA)

Valores nominales UL/CSA	
Capacidad de carga de los contactos auxiliares según UL	A600 / Q600
Protección contra cortocircuitos	
Tipo de cartucho fusible	
<ul style="list-style-type: none"> • para protección contra cortocircuitos del circuito principal <ul style="list-style-type: none"> — con tipo de coordinación 1 necesario — con tipo de coordinación 2 necesario • para protección contra cortocircuitos del bloque de contactos auxiliares necesario 	fusible gL/gG: 125 A fusible gL/gG: 63 A fusible gL/gG: 10 A
Instalación/ fijación/ dimensiones	
<ul style="list-style-type: none"> • tipo de fijación • Tipo de fijación montaje en serie 	fijación por tornillo y abroche a perfil DIN de 35 mm según DIN EN 50022 Sí
altura	112 mm
anchura	55 mm
profundidad	130 mm
Distancia que debe respetarse	
<ul style="list-style-type: none"> • a piezas puestas a tierra <ul style="list-style-type: none"> — hacia un lado 	6 mm
Conexiones/ Bornes	
<ul style="list-style-type: none"> • Tipo de conexión eléctrica para circuito principal • Tipo de conexión eléctrica para circuito auxiliar y circuito de mando 	conexión por tornillo conexión por resorte
Tipo de secciones de conductor conectables	
<ul style="list-style-type: none"> • para contactos principales <ul style="list-style-type: none"> — monofilar — multifilar — monofilar o multifilar — alma flexible con preparación de los extremos de cable — alma flexible sin preparación de extremos de cable • con cables AWG para contactos principales 	2x (0,75 ... 16 mm ²) 2x (0,75 ... 25 mm ²) 2x (0,75 ... 16 mm ²) 2x (0,75 ... 16 mm ²) 2x (0,75 ... 16 mm ²) 2x (18 ... 2)
Tipo de secciones de conductor conectables	
<ul style="list-style-type: none"> • para contactos auxiliares <ul style="list-style-type: none"> — monofilar — alma flexible con preparación de los extremos de cable 	2x (0,25 ... 2,5 mm ²) 2x (0,25 ... 1,5 mm ²)

— alma flexible sin preparación de extremos de cable



- con cables AWG para contactos auxiliares





2x (0,25 ... 2,5 mm²)

2x (24 ... 14)

Certificados/ Homologaciones

General Product Approval	EMC	Functional Safety/Safety of Machinery
 CCC		 RCM
 CSA		Type Examination Certificate
 UL		

Declaration of Conformity	Test Certificates	Marine / Shipping
 EG-Konf.	Miscellaneous Special Test Certificate Type Test Certificates/Test Report	 ABS
	Miscellaneous	

Marine / Shipping	other
 LRS	Confirmation Miscellaneous
 RINA	
 RMRS	
 DNVGL.COM/AF	

Railway
Special Test Certificate

Más información

Information- and Downloadcenter (Catálogos, Folletos,...)

<https://www.siemens.com/ic10>

Industry Mall (sistema de pedido online)

<https://mall.industry.siemens.com/mall/es/es/Catalog/product?mlfb=3RT1034-3BW40>

Generador CAx online

<http://support.automation.siemens.com/WW/CAxorder/default.aspx?lang=en&mlfb=3RT1034-3BW40>

Service&Support (Manuales, certificados, características, FAQ,...)

<https://support.industry.siemens.com/cs/ww/es/ps/3RT1034-3BW40>

Base de datos de imágenes (fotos de producto, dibujos acotados 2D, modelos 3D, esquemas de conexiones, macros

EPLAN, ...)

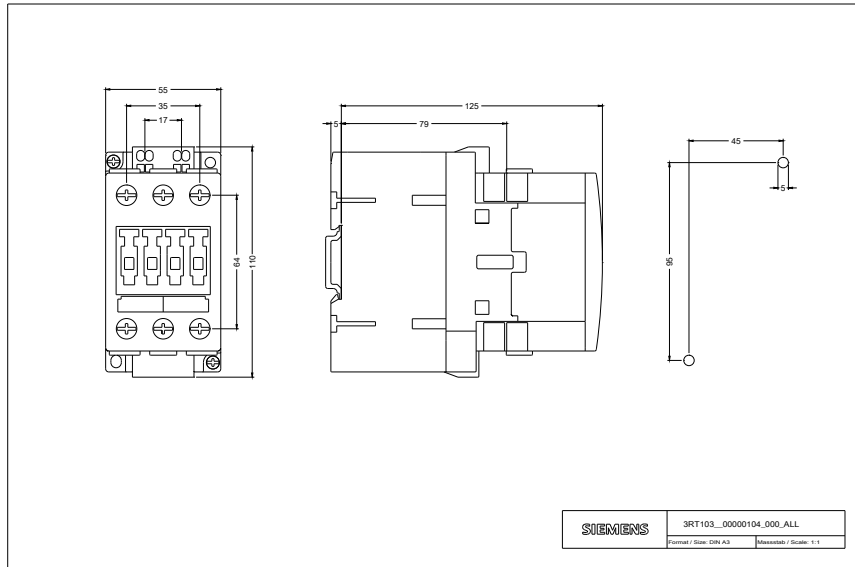
http://www.automation.siemens.com/bilddb/cax_de.aspx?mlfb=3RT1034-3BW40&lang=en

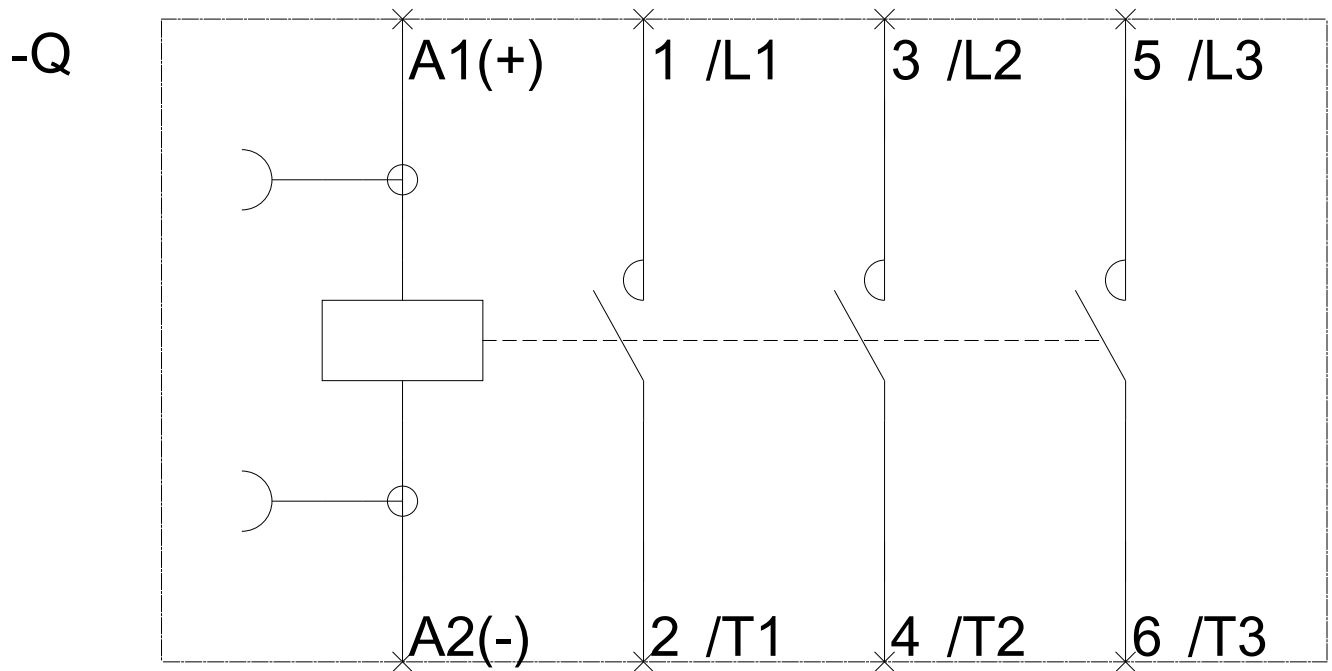
Curva característica: Comportamiento en disparo, I²t, Corriente de corte limitada

<https://support.industry.siemens.com/cs/ww/en/ps/3RT1034-3BW40/char>

Otras características (p. ej. vida útil eléctrica, frecuencia de maniobras)

<http://www.automation.siemens.com/bilddb/index.aspx?view=Search&mlfb=3RT1034-3BW40&objecttype=14&gridview=view1>





Última modificación:

13/08/2020