

Relais à semiconducteur, triphasé 3RF2 30 A / 40 °C 48-600 V / 4-30 V CC Commande biphasée Cosses à œillet Tension inverse 1200 V



nom de marque produit	SIRIUS
désignation du produit	relais statique
désignation type de produit	3RF22
Numéro d'article du fabricant	
<ul style="list-style-type: none"> • _2 / des accessoires à commander 	3RF2900-0EA18
Désignation du produit	
<ul style="list-style-type: none"> • _2 / des accessoires à commander 	convertisseur

Caractéristiques techniques générales

Fonction produit	commutation au zéro de tension
Puissance dissipée [W] / pour la valeur assignée du courant / pour CA / à chaud	81 W
Tension d'isolement	
<ul style="list-style-type: none"> • Valeur assignée 	600 V
indice de protection IP	IP00
Tenue aux chocs / selon CEI 60068-2-27	15g / 11 ms
Tenue aux vibrations / selon CEI 60068-2-6	2g
désignation du matériel / selon CEI 81346-2:2009	Q

Circuit principal

Nombre de pôles / pour circuit principal	3
---	---

Nombre de contacts NO / pour contacts principaux	2
Nombre de contacts NF / pour contacts principaux	0
Tension d'emploi / pour CA	
• pour 50 Hz / Valeur assignée	48 ... 600 V
• pour 60 Hz / Valeur assignée	48 ... 600 V
Fréquence de service / Valeur assignée	50 ... 60 Hz
Tolérance symétrique relative / de la fréquence d'emploi	10 %
Plage de travail rapportée à la tension de service / pour CA	
• pour 50 Hz	40 ... 660 V
• pour 60 Hz	40 ... 660 V
Courant d'emploi	
• pour AC-51 / Valeur assignée	30 A
• selon UL 508 / Valeur assignée	30 A
Courant permanent admissible / max.	30 A
Courant d'emploi / min.	500 mA
Pente de la tension / sur le thyristor / pour contacts principaux / max. admissible	500 V/ μ s
Tension de blocage / sur le thyristor / pour contacts principaux / max. admissible	1 200 V
Courant de blocage / du thyristor	10 mA
Température de déclassement	40 °C
Tenue aux courants de choc / Valeur assignée	300 A
Valeur I²t / max.	450 A ² ·s

Circuit de commande/ Commande

Type de tension / de la tension d'alimentation de commande	DC
Tension d'alimentation de commande / 1	
• pour CC	4 ... 30 V
Tension d'alimentation de commande	
• pour CC / Valeur initiale pour détection de signal <1>	4 V
• pour CC / Valeur finale de reconnaissance du signal <0>	1 V
Courant de commande / pour tension min. d'alimentation de commande	
• pour CC	22 mA
Courant de commande / pour CC / Valeur assignée	30 mA
Retard à la fermeture	1 ms; max. supplémentaire une demi-onde
Retard à la coupure	1 ms; max. supplémentaire une demi-onde
Nombre de contacts NF / pour contacts auxiliaires	0
Nombre de contacts NO / pour contacts auxiliaires	0
Nombre d'inverseurs / pour contacts auxiliaires	0

Montage/ fixation/ dimensions	
Mode de fixation	fixation par vis
• Montage en série	Oui
hauteur	95 mm
largeur	45 mm
profondeur	47 mm
altitude d'implantation / pour altitude au-dessus de / max.	1 000 m

Raccordements/ Bornes	
Type de sections de câble raccordables	
• pour contacts auxiliaires et de commande	
— âme massive	1x (0,5 ... 2,5 mm ²), 2x (0,5 ... 1,0 mm ²)
— âme souple / avec embouts	1x (0,5 ... 2,5 mm ²), 2x (0,5 ... 1,0 mm ²)
— âme souple / sans traitement de l'embout	1x (0,5 ... 2,5 mm ²), 2x (0,5 ... 1,0 mm ²)
• pour câbles AWG / pour contacts auxiliaires et de commande	1x (AWG 20 ... 12)
Couple de serrage	
• pour contacts principaux / pour bornes a vis	2 ... 2,5 N·m
• pour contacts auxiliaires et de commande / pour bornes a vis	0,5 ... 0,6 N·m
Couple de serrage [lbf·in]	
• pour contacts principaux / pour bornes a vis	18 ... 22 lbf·in
• pour contacts auxiliaires et de commande / pour bornes a vis	4,5 ... 5,3 lbf·in
Type de filetage / de la vis de raccordement	
• pour contacts principaux	M4
• des contacts auxiliaires et de commande	M3
Longueur d'isolation / du câble	
• pour contacts principaux	7 mm
• pour contacts auxiliaires et de commande	7 mm

Conditions ambiantes	
• température ambiante / en service	-25 ... +60 °C
• Température ambiante / à l'entreposage	-55 ... +80 °C






Compatibilité électromagnétique	
Perturbation par conduction	
• Burst / selon CEI 61000-4-4	2 kV / 5 kHz critère de comportement 2
• Surge conducteur-terre / selon CEI 61000-4-5	2 kV critère de comportement 2
• Surge conducteur-conducteur / selon CEI 61000-4-5	1 kV critère de comportement 2
• champs rayonnés haute fréquence / selon CEI 61000-4-6	140 dBuV dans la plage de fréquences de 0,15 ... 80 MHz, critère de comportement 1

Décharge électrostatique / selon CEI 61000-4-2	Décharge au contact 4 kV / décharge dans l'air 8 kV, critère de comportement 2
Émission de perturbations HF conduites / selon CISPR11	Classe A pour locaux industriels
Émission de perturbations HF rayonnées / selon CISPR11	Classe A pour locaux industriels

Protection contre les courts, version de la cartouche-fusible

Numéro d'article du fabricant <ul style="list-style-type: none"> • du fusible gR pour la protection des semiconducteurs / pour forme de construction NH • du fusible aR pour la protection des semiconducteurs / pour forme de construction NH • du fusible aR pour la protection des semiconducteurs / pour forme de construction cylindrique 10 x 38 mm • du fusible aR pour la protection des semiconducteurs / pour forme de construction cylindrique 14 x 51 mm • du fusible aR pour la protection des semiconducteurs / pour forme de construction cylindrique 22 x 58 mm 	3NE1814-0; Ces fusibles ont un courant assigné moins élevé que les relais à semiconducteur 3NE8003-1 3NC1025; Ces fusibles ont un courant assigné moins élevé que les relais à semiconducteur 3NC1430 3NC2232
Numéro d'article du fabricant / du fusible gG / pour forme de construction NH <ul style="list-style-type: none"> • jusqu'à 460 V • jusqu'à 600 V 	3NA3803-6; Ces fusibles ont un courant assigné moins élevé que les relais à semiconducteur 3NA3803-6; Ces fusibles ont un courant assigné moins élevé que les relais à semiconducteur

Certificats/ homologations

General Product Approval	EMC	Declaration of Conformity	Miscellaneous
 CSA	 UR	 EAC	 RCM
			 EG-Konf.

Test Certificates	other
Type Test Certificates/Test Report	Confirmation
 VDE	

Autres informations

Information- and Downloadcenter (Catalogues, Brochures,...)
<https://www.siemens.com/ic10>

Industry Mall (système de commande en ligne)

<https://mall.industry.siemens.com/mall/fr/fr/Catalog/product?mlfb=3RF2230-3AB45>

Générateur CAx en ligne

<http://support.automation.siemens.com/WW/CAXorder/default.aspx?lang=en&mlfb=3RF2230-3AB45>

Service&Support (manuels, certificats, caractéristiques, questions fréquentes FAQ, etc.)

<https://support.industry.siemens.com/cs/ww/fr/ps/3RF2230-3AB45>

Banque de données images (photos des produits, schémas cotés 2D, modèles 3D, schémas des connexions, macros

EPLAN, ...)

http://www.automation.siemens.com/bilddb/cax_de.aspx?mlfb=3RF2230-3AB45&lang=en

