

Contacteur, 1 CA, 110 A/400 V/40 °C, S3, 4 pôles, 24V CA/50Hz, 1 NO +1 NF, borne à vis



nom de marque produit	SIRIUS
désignation du produit	Contacteur
désignation type de produit	3RT23

Caractéristiques techniques générales

Taille du contacteur	S3
<ul style="list-style-type: none"> Extension produit Module de fonction pour la communication extension produit bloc de contacts auxiliaires 	Non Oui
Tension de tenue aux chocs	
<ul style="list-style-type: none"> du circuit principal Valeur assignée du circuit auxiliaire Valeur assignée 	8 kV 6 kV
indice de protection IP	
<ul style="list-style-type: none"> face avant de la borne de raccordement 	IP20 IP00
Tenue aux chocs pour chocs rectangulaires	
<ul style="list-style-type: none"> pour CA 	6,7 g / 5 ms, 4,0 g / 10 ms
Tenue aux chocs pour chocs sinusoïdaux	
<ul style="list-style-type: none"> pour CA 	10,6 g / 5 ms, 6,3 g / 10 ms
Durée de vie mécanique (cycles de manœuvre)	

<ul style="list-style-type: none"> • du contacteur typique 	10 000 000
<ul style="list-style-type: none"> • du contacteur avec bloc de contacts auxiliaires intégré typique 	100 000 000
désignation du matériel selon CEI 81346-2:2009	Q

Conditions ambiantes

<ul style="list-style-type: none"> • altitude d'implantation pour altitude au-dessus de max. 	2 000 m
température ambiante	
<ul style="list-style-type: none"> • en service 	-25 ... +60 °C
<ul style="list-style-type: none"> • à l'entreposage 	-55 ... +80 °C
humidité relative	
<ul style="list-style-type: none"> • en service 	95 %

Circuit principal

nombre de pôles pour circuit principal	4
Nombre de contacts NO pour contacts principaux	4
<ul style="list-style-type: none"> • <ul style="list-style-type: none"> — tension d'emploi pour CA pour 50 Hz valeur assignée 	690 V
<ul style="list-style-type: none"> • <ul style="list-style-type: none"> — tension d'emploi pour CA pour 60 Hz valeur assignée 	690 V
<ul style="list-style-type: none"> • Courant d'emploi pour AC-1 pour 400 V <ul style="list-style-type: none"> — pour température ambiante 40 °C Valeur assignée 	110 A
<ul style="list-style-type: none"> • Courant d'emploi pour AC-1 <ul style="list-style-type: none"> — jusqu'à 690 V pour température ambiante 40 °C Valeur assignée 	110 A
<ul style="list-style-type: none"> • <ul style="list-style-type: none"> — jusqu'à 690 V pour température ambiante 60 °C Valeur assignée 	100 A
Section minimale dans le circuit principal	
<ul style="list-style-type: none"> • pour une valeur assignée AC-1 maximale 	35 mm ²
Courant de courte durée admissible à froid jusqu'à 40 °C	
<ul style="list-style-type: none"> • limité à 1 s commutation sans courant max. 	Utiliser une section minimale correspondant à la valeur assignée AC-1
<ul style="list-style-type: none"> • limité à 5 s commutation sans courant max. 	Utiliser une section minimale correspondant à la valeur assignée AC-1
<ul style="list-style-type: none"> • limité à 10 s commutation sans courant max. 	Utiliser une section minimale correspondant à la valeur assignée AC-1
<ul style="list-style-type: none"> • limité à 30 s commutation sans courant max. 	Utiliser une section minimale correspondant à la valeur assignée AC-1
<ul style="list-style-type: none"> • limité à 60 s commutation sans courant max. 	Utiliser une section minimale correspondant à la valeur assignée AC-1
Fréquence de commutation à vide	

- pour CA 5 000 1/h
- Fréquence de manœuvres pour AC-1 max. 1 000 1/s

Circuit de commande/ Commande

type de tension	AC
Type de tension de la tension d'alimentation de commande	AC
<ul style="list-style-type: none"> • Tension d'alimentation de commande pour CA pour 50 Hz Valeur assignée 	24 V
Facteur plage de fonctionnement tension d'alimentation de commande valeur assignée de la bobine pour CA	
<ul style="list-style-type: none"> • pour 50 Hz 	0,8 ... 1,1
Puissance apparente à rotor bloqué de la bobine pour CA	
<ul style="list-style-type: none"> • pour 50 Hz 	296 V·A
Cos phi inductif pour puissance d'entraînement de la bobine	
<ul style="list-style-type: none"> • pour 50 Hz 	0,61
Puissance apparente de maintien de la bobine pour CA	
<ul style="list-style-type: none"> • pour 50 Hz 	19 V·A
Cos phi inductif pour puissance de maintien de la bobine	
<ul style="list-style-type: none"> • pour 50 Hz 	0,38
Retard à la fermeture	
<ul style="list-style-type: none"> • pour CA 	13 ... 50 ms
Retard à l'ouverture	
<ul style="list-style-type: none"> • pour CA 	10 ... 21 ms
Durée de l'arc	10 ... 20 ms
Exécution de la commande du mécanisme de commande	Standard A1 - A2

Circuit auxiliaire

<ul style="list-style-type: none"> • nombre de contacts NF pour contacts auxiliaires 	1
<ul style="list-style-type: none"> • Nombre de contacts NF pour contacts auxiliaires rapportable 	2
<ul style="list-style-type: none"> • Nombre de contacts NF pour contacts auxiliaires à commutation instantanée 	1
<ul style="list-style-type: none"> • nombre de contacts NO pour contacts auxiliaires 	1
<ul style="list-style-type: none"> • Nombre de contacts NO pour contacts auxiliaires rapportable 	2
<ul style="list-style-type: none"> • Nombre de contacts NO pour contacts auxiliaires à commutation instantanée 	1

• Courant d'emploi pour AC-12 max.	10 A
• courant d'emploi pour AC-15 pour 230 V valeur assignée	6 A
• courant d'emploi pour AC-15 pour 400 V valeur assignée	3 A
• Courant d'emploi pour AC-15 pour 500 V Valeur assignée	2 A
• Courant d'emploi pour AC-15 pour 690 V Valeur assignée	1 A
• courant d'emploi pour DC-12 pour 24 V valeur assignée	10 A
• courant d'emploi pour DC-12 pour 48 V valeur assignée	6 A
• courant d'emploi pour DC-12 pour 60 V valeur assignée	6 A
• courant d'emploi pour DC-12 pour 110 V valeur assignée	3 A
• Courant d'emploi pour DC-12 pour 125 V Valeur assignée	2 A
• Courant d'emploi pour DC-12 pour 220 V Valeur assignée	1 A
• Courant d'emploi pour DC-12 pour 600 V Valeur assignée	0,15 A
• courant d'emploi pour DC-13 pour 24 V valeur assignée	10 A
• courant d'emploi pour DC-13 pour 48 V valeur assignée	2 A
• courant d'emploi pour DC-13 pour 110 V valeur assignée	1 A
• Courant d'emploi pour DC-13 pour 125 V Valeur assignée	0,9 A
• Courant d'emploi pour DC-13 pour 220 V Valeur assignée	0,3 A
• Courant d'emploi pour DC-13 pour 600 V Valeur assignée	0,1 A
Exécution du disjoncteur	
• pour protection contre les courts-circuits du bloc de contacts auxiliaires nécessaire	gG: 10 A (230 V, 400 A)
Fiabilité de contact des contacts auxiliaires	une commutation défailante sur 100 millions (17 V, 1 mA)
Caractéristiques assignées UL/CSA	
capacité de charge des contacts auxiliaires selon UL	A600 / P600
Protection contre les courts-circuits	
fonction produit protection contre les courts-circuits	Non

- Type de la cartouche-fusible pour protection contre les courts-circuits du circuit principal pour coordination de type 1 nécessaire
- Type de la cartouche-fusible pour protection contre les courts-circuits du circuit principal pour coordination de type 2 nécessaire
- type de la cartouche-fusible pour protection contre les courts-circuits du bloc de contacts auxiliaires nécessaire

gG: 250 A (690 V, 100 kA)

gR: 250 A (690 V, 100 kA)

gG: 10 A (690 V, 1 kA)

Montage/ fixation/ dimensions

position de montage	Avec niveau de montage vertical, orientable à +/-180°, avec niveau de montage vertical, pivotant vers l'avant et l'arrière à +/- 22,5°
<ul style="list-style-type: none"> • mode de fixation 	fixation par vis et par encliquetage sur rail DIN symétrique 35 mm selon DIN EN 60715
<ul style="list-style-type: none"> • mode de fixation montage en série 	Oui
hauteur	140 mm
largeur	96 mm
profondeur	152 mm
distance à respecter	
<ul style="list-style-type: none"> • lors du montage en série <ul style="list-style-type: none"> — vers l'avant — vers le haut — vers le bas — vers le côté 	<p>20 mm</p> <p>10 mm</p> <p>10 mm</p> <p>0 mm</p>
<ul style="list-style-type: none"> • aux pièces mises à la terre <ul style="list-style-type: none"> — vers l'avant — vers le haut — vers le côté — vers le bas 	<p>20 mm</p> <p>10 mm</p> <p>10 mm</p> <p>10 mm</p>
<ul style="list-style-type: none"> • aux pièces sous tension <ul style="list-style-type: none"> — vers l'avant — vers le haut — vers le bas — vers le côté 	<p>20 mm</p> <p>10 mm</p> <p>10 mm</p> <p>10 mm</p>

Raccordements/ Bornes

<ul style="list-style-type: none"> • type du raccordement électrique pour circuit principal 	raccordement à vis
<ul style="list-style-type: none"> • type du raccordement électrique pour circuits auxiliaire et de commande 	raccordement à vis
<ul style="list-style-type: none"> • Type de sections de câble raccordables pour contacts principaux multibrin 	2x (6 ... 16 mm ²), 2x (10 ... 50 mm ²), 1x (10 ... 70 mm ²)

<ul style="list-style-type: none"> • type de sections de câble raccordables pour contacts principaux âme massive ou multibrin • type de sections de câble raccordables pour contacts principaux âme souple avec embouts • type de sections de câble raccordables pour câbles AWG pour contacts principaux 	<p>2x (2,5 ... 16 mm²), 2x (6 ... 16 mm²), 2x (10 ... 50 mm²), 1x (10 ... 70 mm²)</p> <p>2x (2,5 ... 35 mm²), 1x (2,5 ... 50 mm²)</p> <p>2x (10 ... 1/0), 1x (10 ... 2)</p>
section de câble raccordable pour contacts principaux <ul style="list-style-type: none"> • âme massive • âme massive ou multibrin • multibrin • âme souple avec embouts 	<p>2,5 ... 16 mm²</p> <p>4 ... 70 mm²</p> <p>6 ... 70 mm²</p> <p>2,5 ... 50 mm²</p>
section de câble raccordable pour contacts auxiliaires <ul style="list-style-type: none"> • âme massive ou multibrin • âme souple avec embouts • type de sections de câble raccordables pour contacts auxiliaires âme massive • type de sections de câble raccordables pour contacts auxiliaires âme massive ou multibrin • type de sections de câble raccordables pour contacts auxiliaires âme souple avec embouts • type de sections de câble raccordables pour câbles AWG pour contacts auxiliaires • numéro AWG comme section codée de câble raccordable pour contacts principaux • numéro AWG comme section codée de câble raccordable pour contacts auxiliaires 	<p>0,5 ... 2,5 mm²</p> <p>0,5 ... 2,5 mm²</p> <p>2x (0,5 ... 1,5mm²), 2x (0,75 ... 2,5 mm²)</p> <p>2x (0,5 ... 1,5 mm²), 2x (0,75 ... 2,5 mm²)</p> <p>2x (0,5 ... 1,5 mm²), 2x (0,75 ... 2,5 mm²)</p> <p>2x (20 ... 16), 2x (18 ... 14)</p> <p>10 ... 2</p> <p>20 ... 14</p>

Sécurité

Fonction produit <ul style="list-style-type: none"> • Contact miroir selon CEI 60947-4-1 • Manœuvre effectuée positivement selon CEI 60947-5-1 	<p>Oui</p> <p>Non</p>
valeur T1 pour intervalle du test périodique ou durée d'utilisation selon CEI 61508	<p>20 y</p>
protection de contact contre les décharges électriques	<p>protégé contre le contact avec les doigts en cas de contact vertical par l'avant selon CEI 60529</p>

Communication/ Protocole

fonction produit communication bus	<p>Non</p>
---	------------

Certificats/ homologations

General Product Approval	EMC
--------------------------	-----



[KC](#)



Declaration of Conformity	Test Certificates	Marine / Shipping
---------------------------	-------------------	-------------------



[Miscellaneous](#)

[Special Test Certificate](#)

[Type Test Certificates/Test Report](#)



Marine / Shipping	other
-------------------	-------



[Confirmation](#)

Autres informations

Information- and Downloadcenter (Catalogues, Brochures,...)

<https://www.siemens.com/ic10>

Industry Mall (système de commande en ligne)

<https://mall.industry.siemens.com/mall/fr/fr/Catalog/product?mlfb=3RT2344-1AB00>

Générateur CAx en ligne

<http://support.automation.siemens.com/WW/CAXorder/default.aspx?lang=en&mlfb=3RT2344-1AB00>

Service&Support (manuels, certificats, caractéristiques, questions fréquentes FAQ, etc.)

<https://support.industry.siemens.com/cs/ww/fr/ps/3RT2344-1AB00>

Banque de données images (photos des produits, schémas cotés 2D, modèles 3D, schémas des connexions, macros

EPLAN, ...)


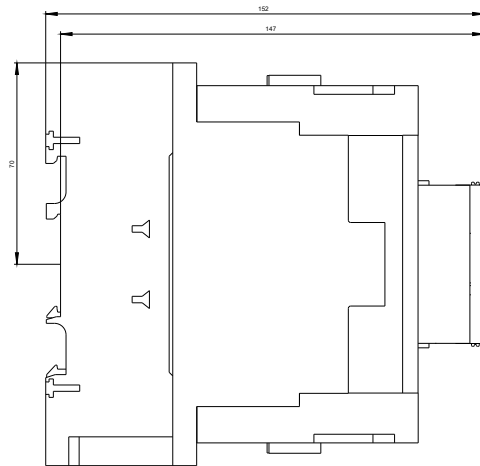
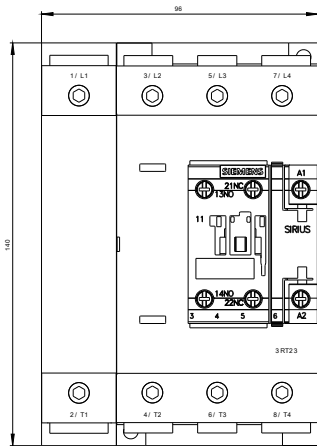
http://www.automation.siemens.com/bilddb/cax_de.aspx?mlfb=3RT2344-1AB00&lang=en

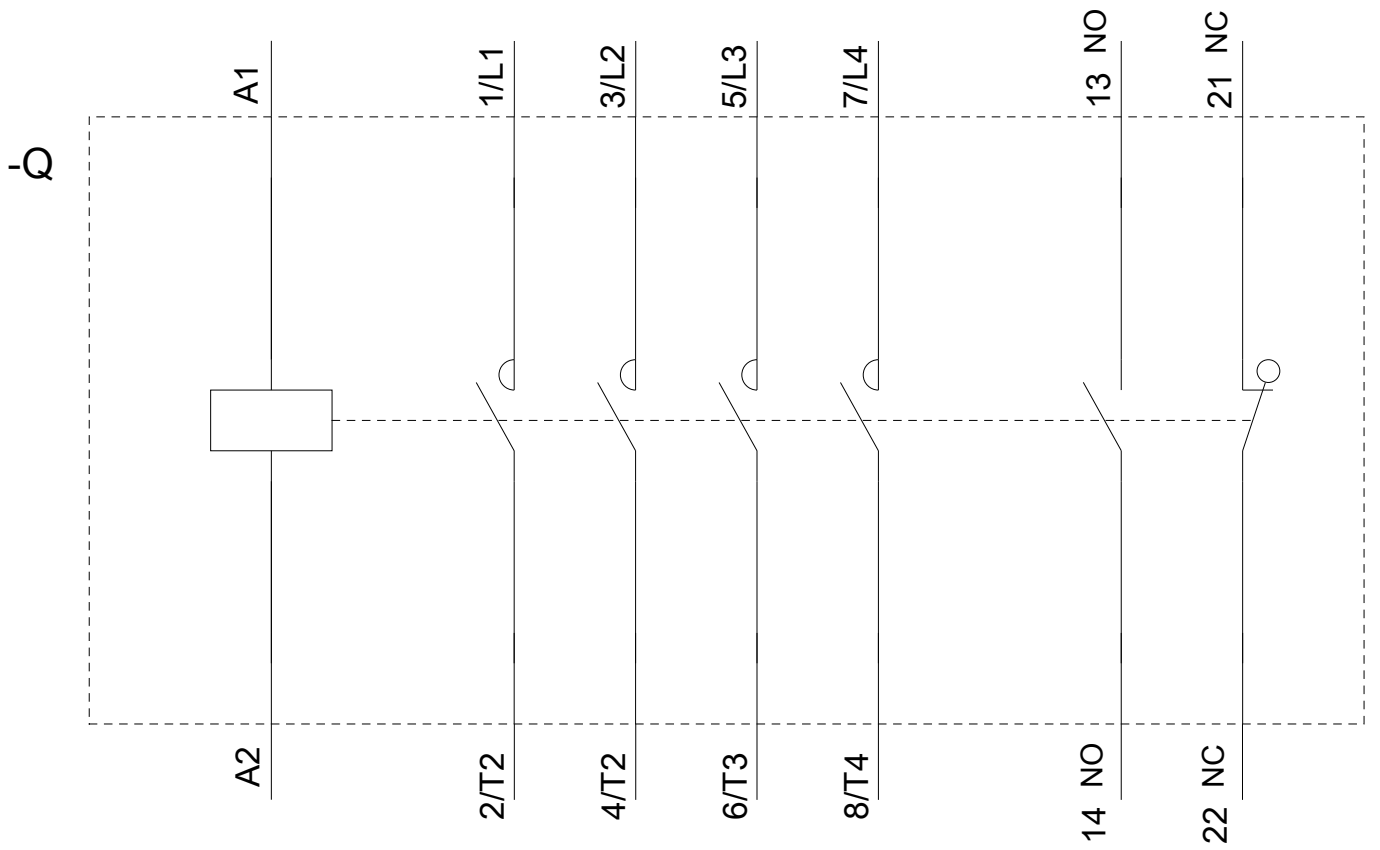
Courbe caractéristique: Comportement au déclenchement, I²t, Courant coupé limité

<https://support.industry.siemens.com/cs/ww/en/ps/3RT2344-1AB00/char>

Caractéristiques diverses (par ex. durée de vie électrique, fréquence de commutation)

<http://www.automation.siemens.com/bilddb/index.aspx?view=Search&mlfb=3RT2344-1AB00&objecttype=14&gridview=view1>





dernière modification :

25-08-2020