

bloc de contacts auxiliaires, compatible avec l'électronique, pour 3TF44-69, 3TK4/5, 3TC4/5 pour montage à gauche ou à droite (remplacement pour 3TY7561-1U/- 1V)



### Caractéristiques techniques générales

|   |  |
|---|--|
| <b>Compatibilité d'utilisation</b>                                | Contacteur auxiliaire et contacteur de puissance |
| <b>Indice de protection IP face avant</b>                         | IP20   |
| <b>Température ambiante</b>                                       |  |
| <ul style="list-style-type: none"> <li>à l'entreposage</li> </ul> | -55 ... +80 °C                                   |
| <ul style="list-style-type: none"> <li>en service</li> </ul>      | -25 ... +55 °C                                   |

### Circuit auxiliaire

|   |       |
|---|-------|
| <b>Nombre de contacts NF pour contacts auxiliaires</b>  |       |
| <ul style="list-style-type: none"> <li>à commutation instantanée</li> </ul>   | 0     |
| <ul style="list-style-type: none"> <li>à commutation retardée</li> </ul>  | 0     |
| <b>Nombre de contacts NO pour contacts auxiliaires</b>  |       |
| <ul style="list-style-type: none"> <li>à commutation instantanée</li> </ul>   | 0     |
| <ul style="list-style-type: none"> <li>à commutation anticipée</li> </ul>   | 0     |
| <b>Courant d'emploi</b>   |       |
| <ul style="list-style-type: none"> <li>des contacts auxiliaires                             <ul style="list-style-type: none"> <li>— pour AC-15</li> <li>— pour 24 V</li> </ul> </li> </ul> | 0,3 A |
| <b>Courant d'emploi</b>   |       |

- des contacts auxiliaires pour DC-13

— pour 24 V

0,3 A

— pour 60 V

0,3 A





#### Montage/ fixation/ dimensions

|                         |                           |
|-------------------------|---------------------------|
| <b>Mode de fixation</b> | fixation par encliquetage |
| <b>Largeur</b>          | 15 mm                     |
| <b>Hauteur</b>          | 70 mm                     |
| <b>Profondeur</b>       | 51,5 mm                   |

#### Raccordements/ Bornes

|  |   |
|--|---|
| <b>Type du raccordement électrique pour circuits auxiliaire et de commande</b>   | raccordement à vis  |
| <b>Type de sections de câble raccordables</b>  |   |
| <ul style="list-style-type: none"> <li>• pour contacts auxiliaires           <ul style="list-style-type: none"> <li>— âme souple</li> <li>— avec embouts</li> </ul> </li> <li>• pour câbles AWG pour contacts auxiliaires</li> </ul> | 2x (0,5 ... 1,0 mm <sup>2</sup> ), 2x (0,75 ... 2,5 mm <sup>2</sup> )<br>2x (18 ... 12) |

#### Certificats/ homologations

|  |  |
|--|--|
| <b>General Product Approval</b>  | <b>Test Certificates</b>   |
| <br>CCC | <br>CSA   |
| <br>UL  | <br>EAC |
|  | <a href="#">Special Test Certificate</a>   |

[KC](#)

[Special Test Certificate](#)

|                          |              |
|--------------------------|--------------|
| <b>Test Certificates</b> | <b>other</b> |
|--------------------------|--------------|

[Type Test Certificates/Test Report](#)

[Confirmation](#)

#### Autres informations

**Information- and Downloadcenter (Catalogues, Brochures,...)**

<https://www.siemens.com/ic10>

**Industry Mall (système de commande en ligne)**

<https://mall.industry.siemens.com/mall/fr/fr/Catalog/product?mlfb=3TY7561-1UA00>

**Générateur CAx en ligne**

<http://support.automation.siemens.com/WW/CAXorder/default.aspx?lang=en&mlfb=3TY7561-1UA00>

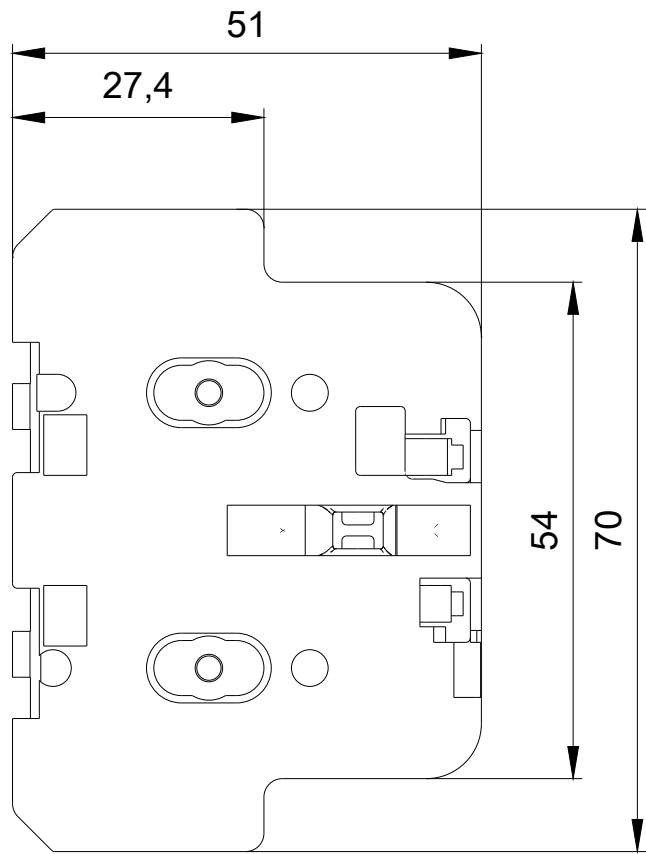
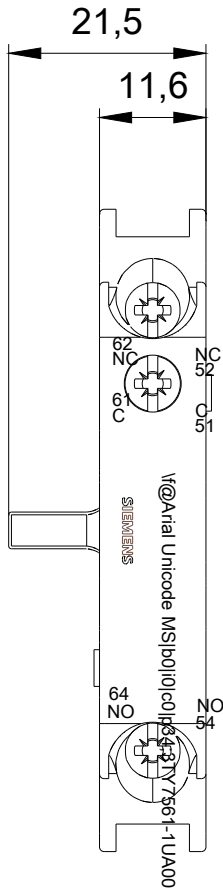
**Service&Support (manuels, certificats, caractéristiques, questions fréquentes FAQ, etc.)**

<https://support.industry.siemens.com/cs/ww/fr/ps/3TY7561-1UA00>

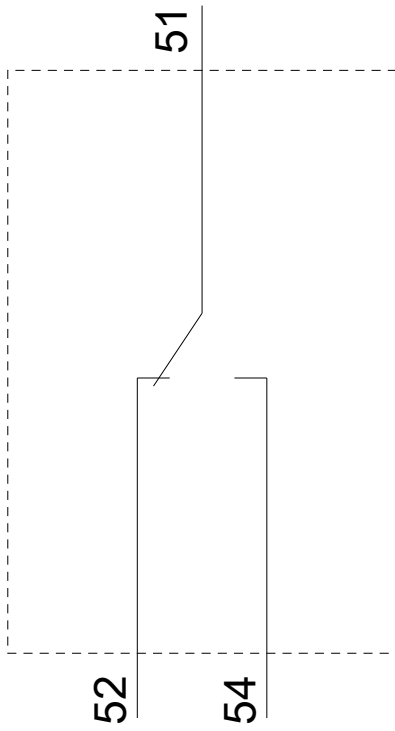
**Banque de données images (photos des produits, schémas cotés 2D, modèles 3D, schémas des connexions, macros**

**EPLAN, ...)**

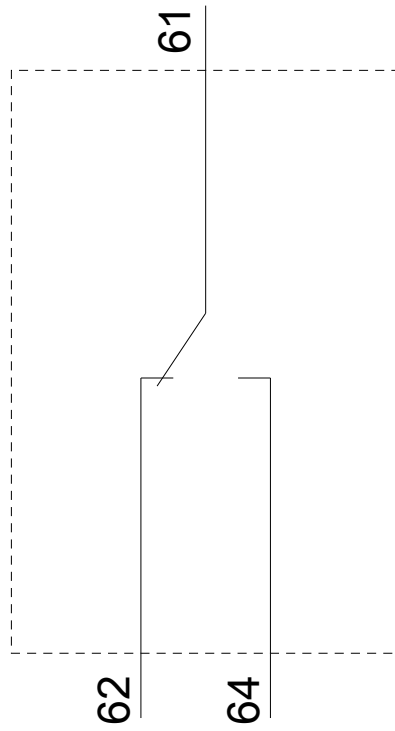
[http://www.automation.siemens.com/bilddb/cax\\_de.aspx?mlfb=3TY7561-1UA00&lang=en](http://www.automation.siemens.com/bilddb/cax_de.aspx?mlfb=3TY7561-1UA00&lang=en)



Links / left



Rechts / right



dernière modification :

23-09-2020