

partenza senza fusibili, avviamento diretto AC 400 V, grandezza costruttiva S2 42... 50 A AC 230 V, 50 Hz morsetti a vite per montaggio su guida DIN (conformemente anche al tipo di coordinamento 1) tipo di coordinamento 2, I<sub>q</sub> = 150 kA 1 NO+1 NC (contattore)



marca del prodotto	SIRIUS
denominazione del prodotto	Avviatore diretto
esecuzione del prodotto	per il montaggio su guida DIN o fissaggio a vite
designazione del tipo di prodotto	3RA21
N. di articolo del produttore	
<ul style="list-style-type: none"> <li>• del contattore fornito in dotazione</li> <li>• dell'interruttore automatico in dotazione</li> <li>• del modulo di collegamento fornito in dotazione</li> </ul>	<a href="#">3RT2036-1AP00</a> <a href="#">3RV2032-4WA10</a> <a href="#">3RA2931-1AA00</a>

Dati tecnici generali	
grandezza costruttiva dell'interruttore automatico	S2
Grandezza costruttiva della partenza motore	S2
Tensione di isolamento	690 V
<ul style="list-style-type: none"> <li>• con grado di inquinamento 3 con AC valore nominale</li> </ul>	
Tensione di tenuta a impulso valore nominale	6 kV
grado di protezione IP	
<ul style="list-style-type: none"> <li>• lato frontale</li> <li>• del morsetto di collegamento</li> </ul>	IP20 IP00
Resistenza agli urti	

<ul style="list-style-type: none"> <li>secondo IEC 60068-2-27</li> </ul>	6 g / 11 ms
<b>Durata di vita meccanica (cicli di manovra)</b>	
<ul style="list-style-type: none"> <li>del contattore tip.</li> </ul>	10 000 000
<b>Tipo di coordinamento</b>	2
<b>Tipo di protezione antideflagrante secondo la Direttiva di prodotto ATEX 2014/34/UE</b>	Ex II (2) GD
Certificato di idoneità secondo la Direttiva di prodotto ATEX 2014/34/UE	DMT 02 ATEX F 001

### Condizioni ambientali

<ul style="list-style-type: none"> <li>temperatura ambiente durante l'esercizio</li> </ul>	-20 ... +60 °C
<ul style="list-style-type: none"> <li>temperatura ambiente durante l'immagazzinaggio</li> </ul>	-50 ... +80 °C
<ul style="list-style-type: none"> <li>temperatura ambiente durante il trasporto</li> </ul>	-50 ... +80 °C
<b>Compensazione di temperatura</b>	-20 ... +60 °C
umidità relativa durante l'esercizio	10 ... 95 %

### Circuito elettrico principale

<b>Numero di poli per circuito principale</b>	3
<b>esecuzione del contatto di commutazione</b>	comando elettromeccanico
<b>Valore di intervento impostabile per corrente dello sganciatore di sovraccarico dipendente dalla corrente</b>	42 ... 50 A
<ul style="list-style-type: none"> <li>Tensione di impiego valore nominale</li> </ul>	690 V
<ul style="list-style-type: none"> <li>Tensione di impiego con AC-3 valore nominale max.</li> </ul>	690 V
<b>Frequenza di impiego valore nominale</b>	50 ... 60 Hz
<b>Corrente di impiego</b>	
<ul style="list-style-type: none"> <li>con AC-3 <ul style="list-style-type: none"> <li>— con 400 V valore nominale</li> </ul> </li> </ul>	50 A
<b>Potenza di impiego</b>	
<ul style="list-style-type: none"> <li>con AC-3 <ul style="list-style-type: none"> <li>— con 230 V valore nominale</li> <li>— con 400 V valore nominale</li> </ul> </li> </ul>	15 000 W 22 000 W

### Circuito di comando/ Comando

<b>Tipo di tensione della tensione di alimentazione di comando</b>	AC
<b>Tensione di alimentazione di comando con AC</b>	
<ul style="list-style-type: none"> <li>a 50 Hz valore nominale</li> </ul>	230 V
<b>Potenza di ritenuta apparente della bobina magnetica con AC</b>	16 V·A
<b>Fattore di potenza induttivo con potenza di ritenuta della bobina</b>	0,37

### Circuito elettrico ausiliario

<b>Ampliamento del prodotto Blocchetto di contatti ausiliari</b>	Sì
--	----

### Funzione di protezione/ monitoraggio

<b>Classe di intervento</b>	CLASS 10
<b>Esecuzione dello sganciatore di sovraccarico</b>	termico (bimetallo)
<b>Valore di intervento corrente</b>	
<ul style="list-style-type: none"> <li>dello sganciatore di cortocircuito istantaneo</li> </ul>	741 A

### Protezione da cortocircuito

<b>funzione del prodotto protezione da cortocircuito</b>	Sì
<b>Esecuzione dello sganciatore di cortocircuito</b>	magnetico
<b>Corrente di cortocircuito condizionata (I<sub>q</sub>)</b>	
<ul style="list-style-type: none"> <li>con 400 V secondo IEC 60947-4-1 valore nominale</li> </ul>	150 000 A

### Montaggio/ Fissaggio/ Dimensioni

<b>posizione di montaggio</b>	verticale, orizzontale
<ul style="list-style-type: none"> <li><b>tipo di fissaggio</b></li> </ul>	Fissaggio a vite o montaggio a scatto su 2 guide DIN da 35 mm
<b>altezza</b>	274 mm
<b>larghezza</b>	55 mm
<b>profondità</b>	150 mm
<b>Distanza da rispettare</b>	
<ul style="list-style-type: none"> <li>da componenti messi a terra           <ul style="list-style-type: none"> <li>— in avanti</li> <li>— indietro</li> <li>— verso l'alto</li> <li>— di lato</li> <li>— verso il basso</li> </ul> </li> <li>da componenti in tensione           <ul style="list-style-type: none"> <li>— in avanti</li> <li>— indietro</li> <li>— verso l'alto</li> <li>— verso il basso</li> <li>— di lato</li> </ul> </li> </ul>	32 mm 0 mm 50 mm 10 mm 10 mm  32 mm 0 mm 50 mm 10 mm 10 mm

### Connessioni /Morsetti

<ul style="list-style-type: none"> <li>Esecuzione del collegamento elettrico per circuito principale</li> </ul>	morsetti a vite
---	-----------------

### Certificati/ Approvazioni

General Product Approval	For use in hazardous locations	Declaration of Conformity
--------------------------	--------------------------------	---------------------------



CSA



UL



ATEX



EG-Konf.

[Miscellaneous](#)

Test Certificates	Marine / Shipping
-------------------	-------------------

[Type Test Certificates/Test Report](#)

[Special Test Certificates](#)



ABS



LRS



PRS



RINA

Marine / Shipping	other	Railway
-------------------	-------	---------



RMRS



DNVGL.COM/AF

[Confirmation](#)

[Vibration and Shock](#)

## Ulteriori informazioni

**Information- and Downloadcenter (Cataloghi, Opuscoli,...)**

<https://www.siemens.com/ic10>

**Industry Mall (sistema di ordinazione Online)**

<https://mall.industry.siemens.com/mall/it/it/Catalog/product?mlfb=3RA2150-4WA36-0AP0>

**Generatore CAx online**

<http://support.automation.siemens.com/WW/CAxorder/default.aspx?lang=en&mlfb=3RA2150-4WA36-0AP0>

**Service&Support (Manuali, Certificati, Caratteristiche, FAQ, ...)**

<https://support.industry.siemens.com/cs/ww/it/ps/3RA2150-4WA36-0AP0>

**Banca dati immagini (foto prodotto, disegni dimensionali 2D, modelli 3D, schemi delle connessioni, macro EPLAN...)**

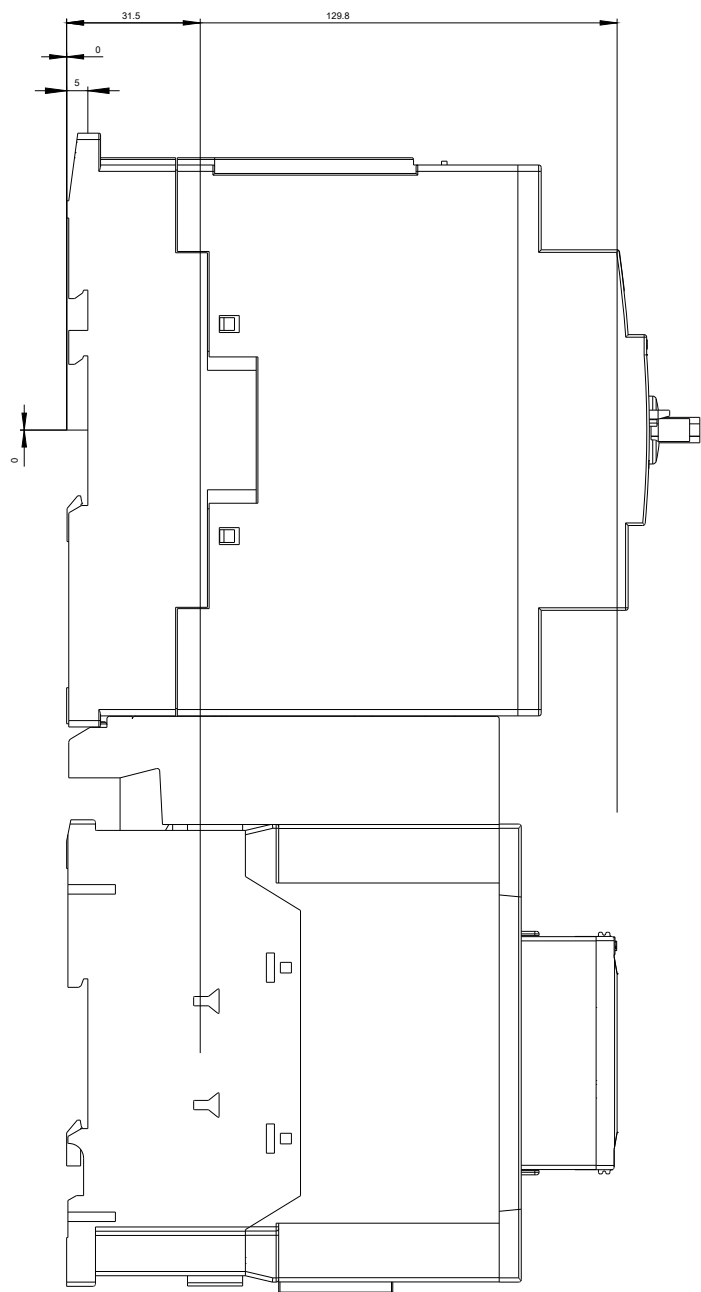
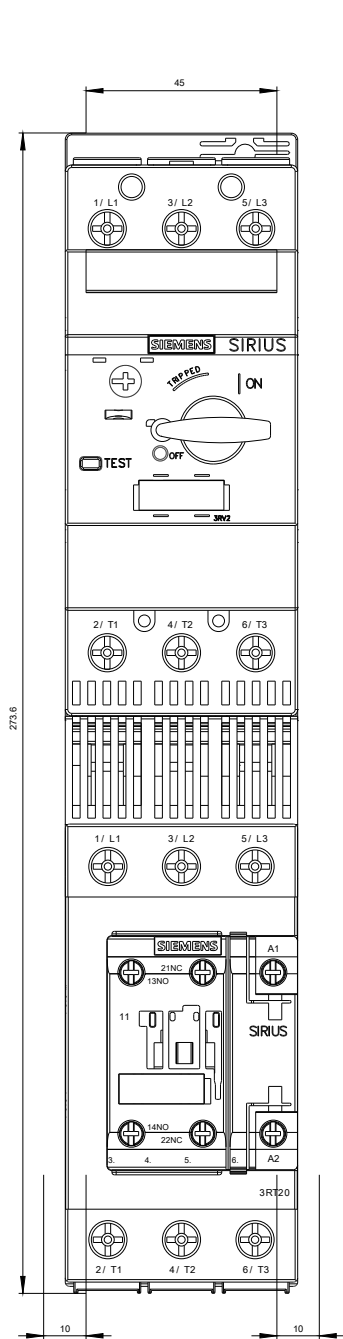
[http://www.automation.siemens.com/bilddb/cax\\_de.aspx?mlfb=3RA2150-4WA36-0AP0&lang=en](http://www.automation.siemens.com/bilddb/cax_de.aspx?mlfb=3RA2150-4WA36-0AP0&lang=en)

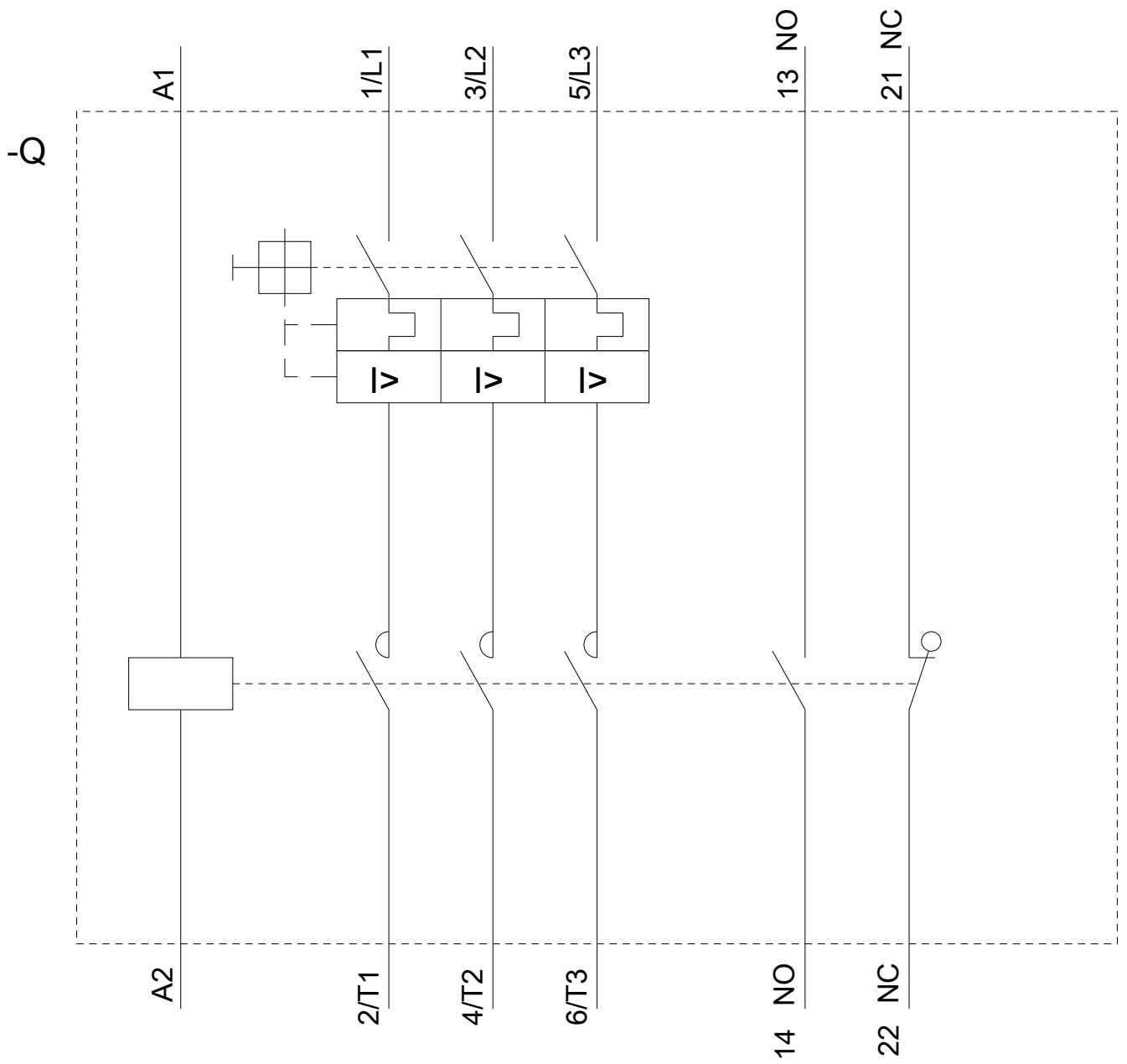
**Caratteristica: Comportamento di sgancio, I<sup>2</sup>t, Corrente di interruzione limitata**

<https://support.industry.siemens.com/cs/ww/en/ps/3RA2150-4WA36-0AP0/char>

**Ulteriori curve caratteristiche (ad es. durata di vita elettrica, frequenza di manovra)**

<http://www.automation.siemens.com/bilddb/index.aspx?view=Search&mlfb=3RA2150-4WA36-0AP0&objecttype=14&gridview=view1>





Ultima modifica:

13/08/2020