

Interruttore 3VA2 IEC Frame 630 Classe del potere di interruzione M
Icu=55kA @ 415V a 3 poli, protezione impianto ETU320, LI, In=630
A protezione da sovraccarico Ir=250 A ... 630 A protezione da
cortocircuito Ii=1,5 ... 9x In attacco piatto a vite



Versione	
Marca del prodotto	SENTRON
Denominazione del prodotto	Interruttore automatico scatolato
Esecuzione del prodotto	Protezione impianto
Esecuzione dello sganciatore di sovracorrente	ETU320
Funzione di protezione dello sganciatore di sovracorrente	LI
Numero di poli	3

Dati tecnici generali	
Tensione nominale di isolamento Ui	800 V
Max. tensione nominale di impiego Ue con AC	690 V
Potenza dissipata [W] / max.	162 W
Potenza dissipata [W] / con valore nominale di corrente / con AC / in stato di funzionamento caldo / per ogni polo	54 W
Durata di vita meccanica (cicli di manovra) / tip.	15 000
Durata di vita elettrica (cicli di manovra) / con AC-1 / con 380/415 V	4 000

Durata di vita elettrica (cicli di manovra) / con AC-1 / con 690 V	4 000
Caratteristica del prodotto / per conduttore di neutro / potenziabile/aggiornabile / protezione da cortocircuito e sovraccarico	No
Esecuzione della sorveglianza di guasto verso terra	Senza
Funzione del prodotto	
• Funzione di comunicazione	No
• altra funzione di misura	No
Peso netto	5,152 kg

Electricità

Corrente permanente / valore nominale / max.	630 A
Corrente permanente nominale I _n	630 A
Corrente di impiego	
• a 40 °C	630 A
• a 45 °C	612 A
• a 50 °C	593 A
• a 55 °C	575 A
• a 60 °C	557 A
• a 65 °C	538 A
• a 70 °C	520 A

Capacità di commutazione IEC 60947

Classe di potere di interruzione dell'interruttore automatico	M
Potere di interruzione estremo in cortocircuito (I _{cu})	
• con 240 V	85 kA
• con 415 V	55 kA
• con 440 V	55 kA
• con 500 V	36 kA
• con 690 V	6 kA
Potere di interruzione di servizio in cortocircuito (I _{cs})	
• con 240 V	85 kA
• con 415 V	55 kA
• con 440 V	55 kA
• con 500 V	36 kA
• con 690 V	6 kA
Potere di chiusura in cortocircuito (I _{cm})	
• con 240 V	187 kA
• con 415 V	121 kA
• con 690 V	9 kA

Parametri regolabili

Valore di intervento impostabile per corrente / dello sganciatore di sovraccarico dipendente dalla corrente / valore iniziale	250 A
Valore di intervento impostabile per corrente / dello sganciatore di sovraccarico dipendente dalla corrente / Valore finale	630 A
Classe di intervento / dello sganciatore L / con curva caratteristica I _{2t} / valore iniziale	0,5
Classe di intervento / dello sganciatore L / con curva caratteristica I _{2t} / Valore finale	12
Impostazione / Protezione di sovraccarico L / Tempo di ritardo t _R / Caratteristica I**2t / Memoria impostabile on/off	No
Valore di intervento impostabile per corrente / dello sganciatore di cortocircuito istantaneo / valore iniziale	945 A
Valore di intervento impostabile per corrente / dello sganciatore di cortocircuito istantaneo / Valore finale	5 670 A
Funzione del prodotto / Protezione da guasto verso terra	No

Progettazione meccanica

Altezza [in]	9,8 in
Altezza	248 mm
Larghezza [in]	5,4 in
Larghezza	138 mm
Profondità [in]	4,3 in
Profondità	110 mm

Connessioni

Disposizione della connessione elettrica / per circuito principale	Attacchi anteriori
Esecuzione del collegamento elettrico / per circuito principale	bilaterale Attacchi piatti a vite
Tipo di sezioni di conduttore collegabili / per attacco a sbarra piatta / min.	20 x 1 mm
Tipo di sezioni di conduttore collegabili / per attacco a sbarra piatta / max.	35 x 10 mm

Circuito ausiliario

Numero dei contatti CO / per contatti ausiliari	0
---	---

Accessori

Ampliamento del prodotto / opzionale / Comando motorizzato	Sì
--	----

Condizioni ambientali

Grado di protezione IP / lato frontale	IP40
Temperatura ambiente <ul style="list-style-type: none"> • durante l'esercizio / min. 	-25 °C

- durante l'esercizio / max.
- durante l'immagazzinaggio / min.
- durante l'immagazzinaggio / max.

70 °C

-40 °C

80 °C

Certificati

Codice di riferimento / secondo IEC 81346-2:2009

Q

General Product Approval

EMC

Declaration of Conformity



CCC



VDE

[Miscellaneous](#)


RCM



EG-Konf.

Test Certificates

Shipping Approval

[Miscellaneous](#)
[Special Test Certificates](#)
[Type Test Certificates/Test Report](#)


ABS



BUREAU VERITAS



LRS

Shipping Approval

other



RMRS

[CCS / China Classification Society](#)
[Manufacturer Declaration](#)
[Miscellaneous](#)

Ulteriori informazioni

Information- and Downloadcenter (Cataloghi, Opuscoli,...)

<http://www.siemens.com/lowvoltage/catalogs>

Industry Mall (sistema di ordinazione Online)

<https://mall.industry.siemens.com/mall/it/it/Catalog/product?mlfb=3VA2463-5HL32-0AA0>

Service&Support (Manuali, Certificati, Caratteristiche, FAQ, ...)

<https://support.industry.siemens.com/cs/ww/it/ps/3VA2463-5HL32-0AA0>

Banca dati immagini (foto prodotto, disegni dimensionali 2D, modelli 3D, schemi delle connessioni, ...)

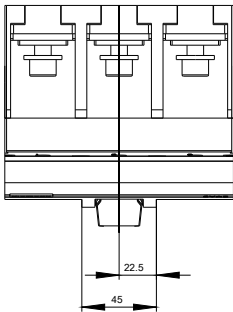
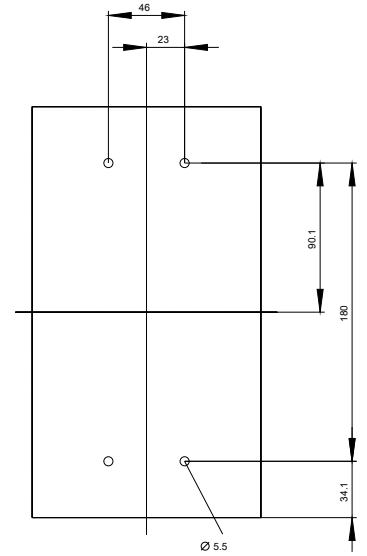
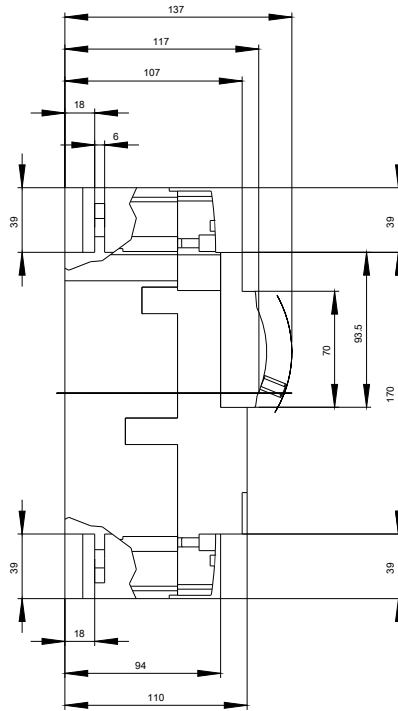
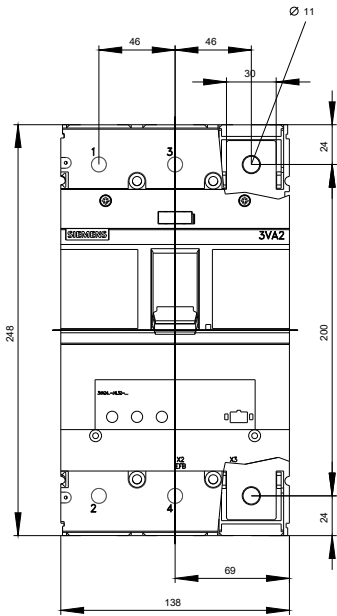
http://www.automation.siemens.com/bilddb/cax_en.aspx?mlfb=3VA2463-5HL32-0AA0

CAX-Online-Generator

<http://www.siemens.com/cax>

Tender specifications

<http://www.siemens.com/specifications>





Ultima modifica:

19/08/2020